

クニミネ工業株式会社

2012年3月期
決算説明会



infinity

2012年6月6日

証券コード：5388

1 経営トピックス

2 2012年3月期決算概要

3 2013年3月期通期見通し

4 中期経営計画

経営トピックス

- 過去最高の売上高と利益を達成。
- BASF郡山工場取得。アグリ事業部門を強化。

(単位：百万円)

	2011年3月期	2012年3月期	前期比	
			増減額	増減率
売上高	10,699	11,282	583	5.4%
営業利益	969	1,245	276	28.5%
経常利益	1,176	1,403	227	19.3%
当期純利益	299	863	564	188.4%

1 経営トピックス

2 2012年3月期決算概要

3 2013年3月期通期見通し

4 中期経営計画

2012年3月期決算概要

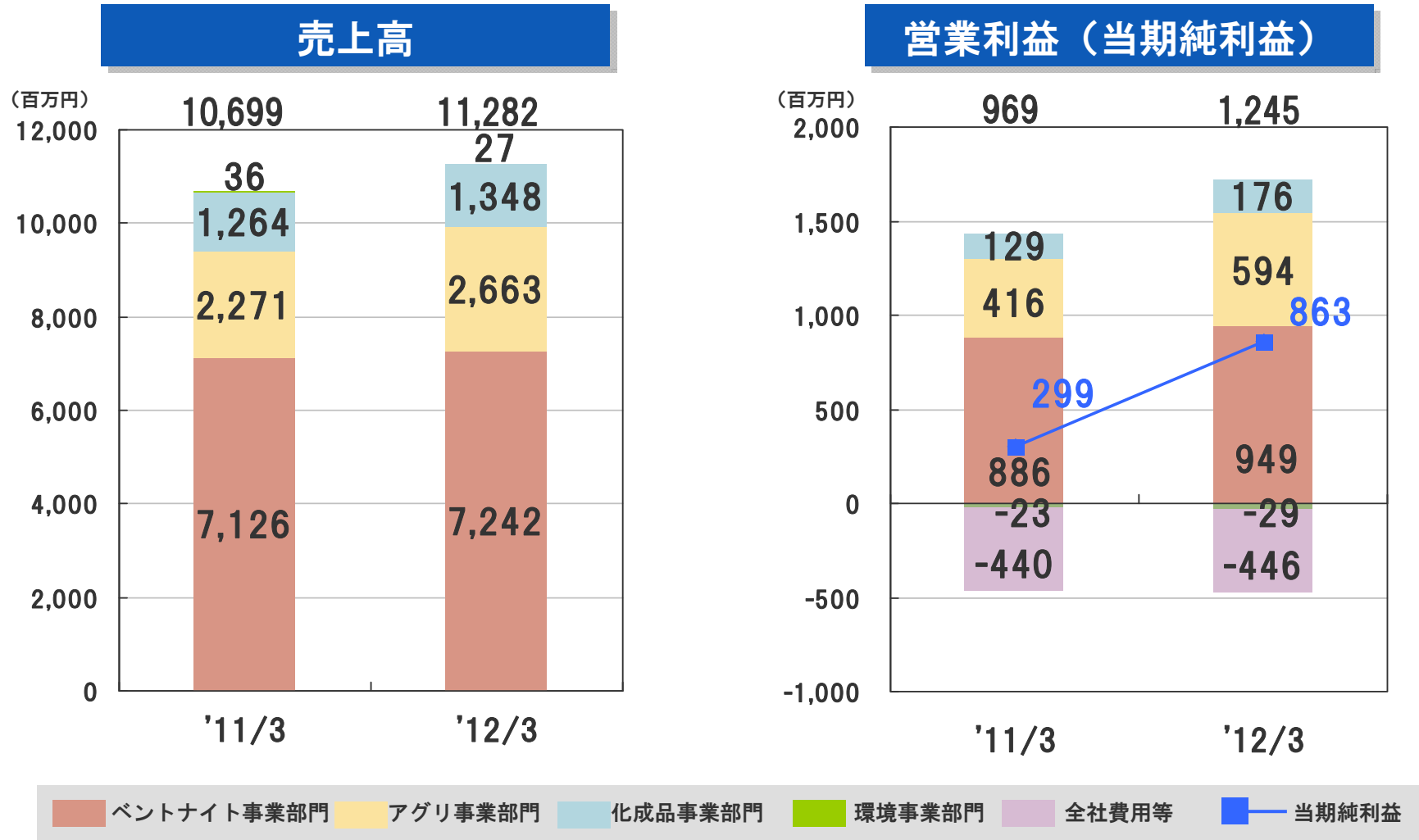
要約損益計算書（前期比）

（単位：百万円）

	2011年3月期		2012年3月期		前期比	
	金額	構成比(%)	金額	構成比(%)	増減額	増減率(%)
売上高	10,699		11,282		583	5.4
売上原価	7,195	67.2	7,517	66.6	322	4.5
売上総利益	3,504	32.8	3,764	33.4	260	7.4
販売管理費	2,534	23.7	2,519	22.3	△15	△0.6
営業利益	969	9.1	1,245	11.0	276	28.5
営業外収益	248	2.3	188	1.7	△60	△24.2
営業外費用	41	0.4	30	0.3	△11	△26.8
経常利益	1,176	11.0	1,403	12.4	227	19.3
特別利益	7	0.1	20	0.2	13	185.7
特別損失	494	4.6	23	0.2	△471	△26.8
当期純利益	299	2.8	863	7.6	564	188.6

2012年3月期決算概要

事業セグメント別 売上高・営業利益 推移（前期比）



2012年3月期決算概要

ベントナイト事業部門（前期比）

（単位：百万円）

	11年3月期	12年3月期	前期比	
			増減額	増減率
売上高	7,126	7,242	116	1.6%
鋳物	3,891	4,221	330	8.5%
土木・建築	2,189	2,200	11	0.5%
ペット関連	1,044	821	△223	△21.4%
営業利益	886	949	63	7.1%
営業利益率	12.4%	13.1%		

■売上高

鋳物 ……震災後6月以降、自動車関連等の生産が急速に回復し増。

土木・建築 ……都市土木、地熱向けが低調だったものの、震災関連工事向けが動き始めたため微増。

ペット関連 ……採算性を重視した結果、取扱量の減少もあり大幅減。

■営業利益

採算性の向上とコストダウンの推進により増。

2012年3月期決算概要

アグリ事業部門（前期比）

（単位：百万円）

	11年3月期	12年3月期	前期比	
			増減額	増減率
売上高	2,271	2,663	392	17.3%
営業利益	416	594	178	42.8%
営業利益率	18.4%	22.3%		

■売上高

震災の影響による前期受注品の当期への生産ずれ込みと、既存殺虫剤および新規製剤等の受注増。

加えて郡山工場の取得による除草剤の受注増により大幅増。

■営業利益

上記に付随し大幅増。

2012年3月期決算概要

化成品事業部門（前期比）

（単位：百万円）

	11年3月期	12年3月期	前期比	
			増減額	増減率
売上高	1,264	1,348	84	6.6%
営業利益	129	176	47	36.4%
営業利益率	10.2%	13.1%		

■売上高

海外向け精製ベントナイトおよび環境保全処理剤が好調に推移し増。

■営業利益

上記に付随し大幅増。

2012年3月期決算概要

環境事業部門（前期比）

（単位：百万円）

	11年3月期	12年3月期	前期比	
			増減額	増減率
売上高	36	27	△9	△25.0%
営業利益	△23	△29	△6	—
営業利益率	—	—		

■売上高

下水汚泥焼却灰の放射能汚染により、業務が制限され減。

今後は放射能汚染灰処理技術の確立と、除染対応の取り組みを強化する。

2012年3月期決算概要

要約貸借対照表（前期比）

（単位：百万円）

	11年3月期	12年3月期	前期比	
			増減額	増減率
流動資産	7,342	8,004	662	9.0%
現金及び預金	2,849	2,273	△576	△20.2%
受取手形及び売掛金	3,151	3,842	691	21.9%
たな卸資産	1,217	1,733	516	42.4%
固定資産	5,467	5,598	131	2.4%
有形固定資産	4,246	4,211	△35	△0.8%
無形固定資産	120	133	13	△10.8%
投資等	1,100	1,253	153	13.9%
資産合計	12,809	13,602	793	6.2%
流動負債	2,319	2,085	△234	△10.1%
支払手形及び買掛金	549	779	230	41.9%
短期借入金	707	182	△525	△74.3%
固定負債	1,076	1,288	212	19.7%
長期借入金	0	281	281	-
負債合計	3,396	3,374	△22	△0.6%
株主資本合計	9,362	10,102	740	7.9%
純資産合計	9,413	10,228	815	8.7%
負債純資産合計	12,809	13,602	793	6.2%

1 経営トピックス

2 2012年3月期決算概要

3 2013年3月期通期見通し

4 中期経営計画

2013年3月期通期見通し

損益見通し

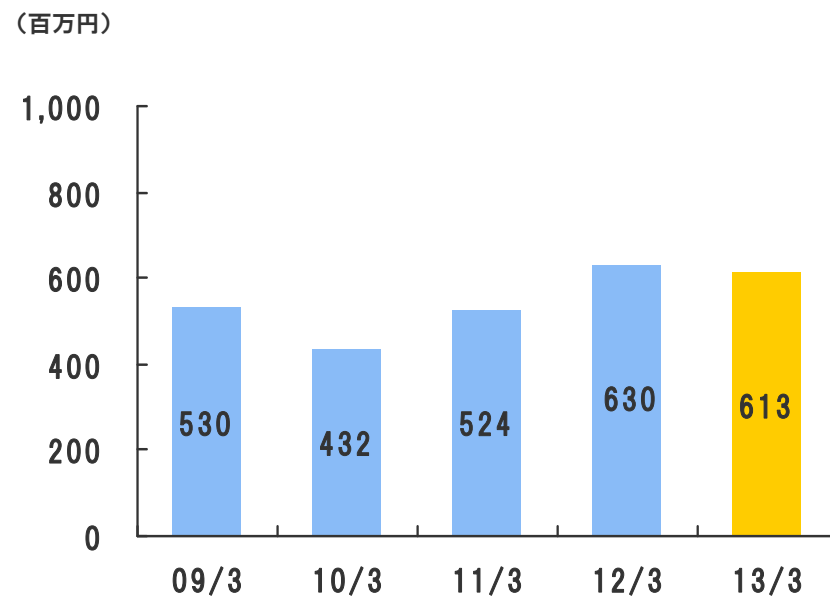
(単位：百万円)

	2012年3月期	2013年3月期（予）	前期比	
			増減額	増減率
売上高	11,282	11,109	△173	△1.5%
営業利益	1,245	1,017	△228	△18.3%
経常利益	1,403	1,147	△256	△18.2%
当期純利益	863	690	△173	△20.0%

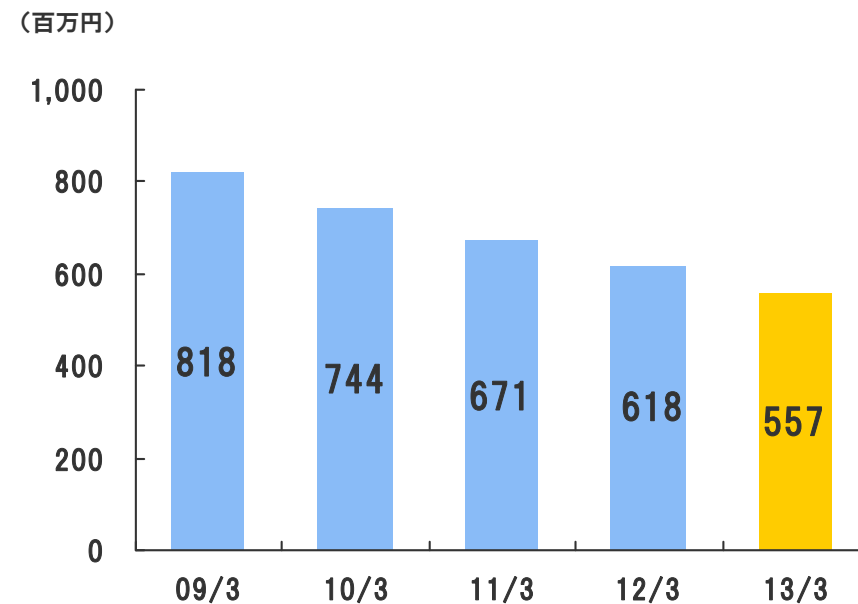
- 自動車関連等の海外シフトと、国内生産の落ち込みなど厳しい経済環境と予測。
- 電力不足に伴う電気料金値上げ、原油高騰などコスト上昇要因が大きいと予測。
- 地熱関係、放射性汚染物質処理分野、復興関係の需要増が予測されるが、不透明のため売上には見込まず。

2013年3月期通期見通し

設備投資額



減価償却費



1 経営トピックス

2 2012年3月期決算概要

3 2013年3月期通期見通し

4 中期経営計画

事業環境



中期経営計画の基本戦略

2012年
事業基盤の強化

2013年
事業の拡充

2014年
育成と収穫

3つの基本戦略

1

海外市場への積極的進出

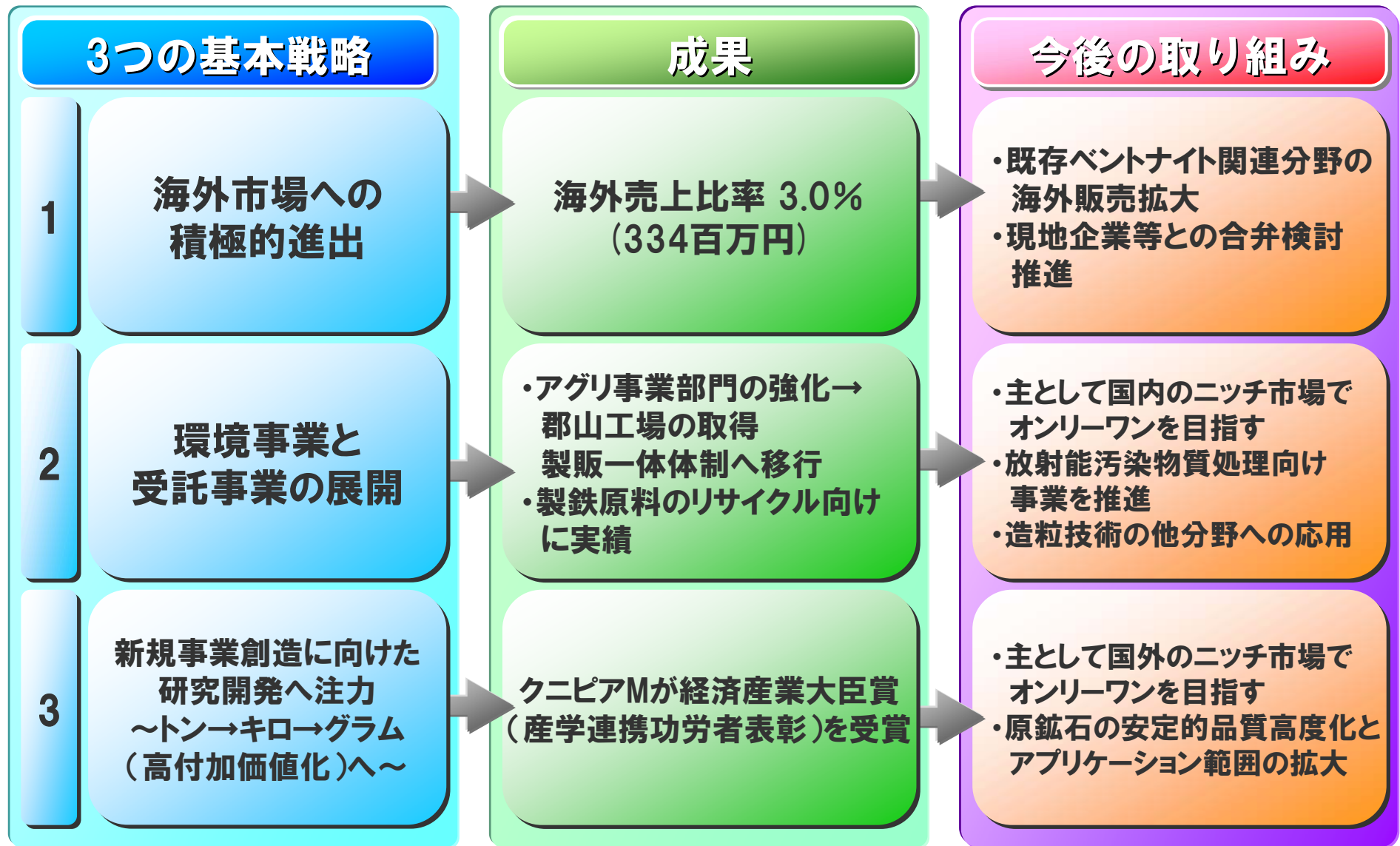
2

環境事業と受託事業の展開

3

新規事業創造に向けた研究開発へ注力
～トン→キロ→グラム(高付加価値化)へ～

2012年3月期までの進捗状況



本日はありがとうございました。

当資料に記載されている内容は、種々の前提に基づいたものであり、記載された将来の計画数値、施策の実現を確約したり、保証するものではありません。



infinity